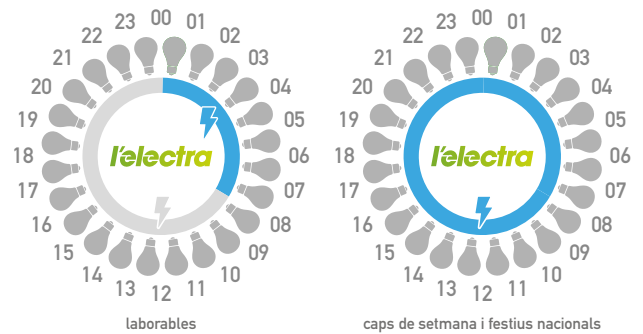


plafix

És un pla en què el preu de l'energia consumida és constant els set dies de la setmana, les 24 hores.

Amb aquest pla de consum, hi ha la possibilitat de contractar 2 potències diferents segons les necessitats del consumidor.

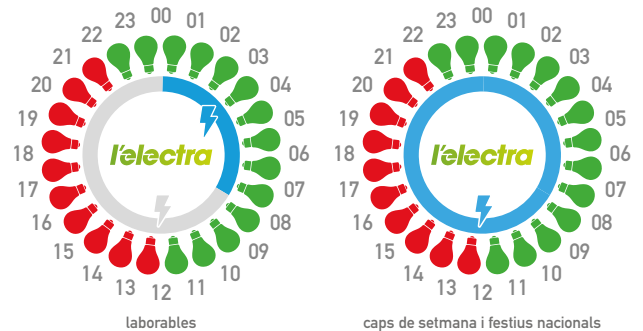


Terme d'energia P1	💡	0,381168 €/kW
Terme de potència P1	⚡	0,080040 €/kW/día
Terme de potència P2	⚡	0,004152 €/kW/día

plaflexa 2

És un pla que té 2 períodes horaris, en els quals el preu de l'energia consumida és diferent. En el període punta, l'energia és més cara i en el període vall l'energia és més barata.

Amb aquest pla de consum, hi ha la possibilitat de contractar 2 potències diferents segons les necessitats del consumidor.



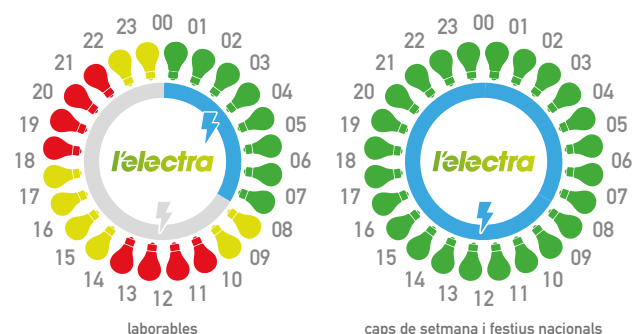
Terme d'energia P1	💡	0,428766 €/kW
Terme d'energia P2	💡	0,329491 €/kW
Terme de potència P1	⚡	0,080040 €/kW/día
Terme de potència P2	⚡	0,004152 €/kW/día

plaflexa 3

És un pla que té 3 períodes horaris, en els quals el preu de l'energia consumida és diferent.

En el període punta, l'energia és més cara, en el període pla l'energia té un preu mitjà i en el període vall l'energia és més barata.

Amb aquest pla de consum, hi ha la possibilitat de contractar 2 potències diferents segons les necessitats del consumidor.



Terme d'energia P1	💡	0,480430 €/kW
Terme d'energia P2	💡	0,382978 €/kW
Terme d'energia P3	💡	0,326002 €/kW
Terme de potència P1	⚡	0,080040 €/kW/día
Terme de potència P2	⚡	0,004152 €/kW/día

* D'acord amb la normativa vigent, qualsevol variació de preus s'informarà amb un mínim de 30 dies d'antelació.

* Preu ajust de gas inclòs.